

COLLAGE D'ÉCHANTILLONS ET CARTES-RÉPONSE

A NOUS SUR PAGE INTÉRIEURE

Chaque envoi de matériel doit être accompagné d'une note d'envoi reprenant au minimum les informations suivantes: nom du donneur d'ordre, nom de l'annonceur, date et titre de toutes les éditions dans lesquelles le matériel est prévu, nom du thème ainsi qu'une référence au numéro d'ordre correspondant.

Description

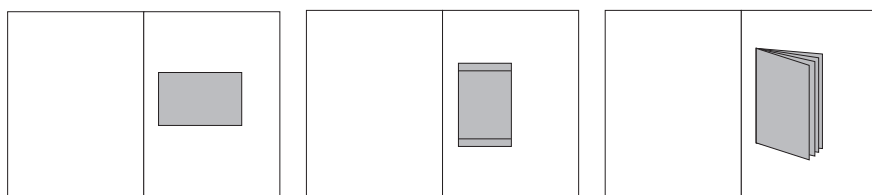
Il est possible de coller des échantillons, cartes et brochures sur une page de droite dans la deuxième moitié ou sur une page de gauche dans la première moitié des magazines RMG.

Exemplaires d'essai

Pour obtenir un résultat satisfaisant, il est indispensable de nous livrer 200 exemplaires d'essai des échantillons, brochures ou cartes à coller afin de permettre à l'imprimerie d'effectuer un test. Veuillez fournir à Roularta Media Group, Caroline De Lie, Meiboomlaan 33, 8800 Roeselare, Belgique.

Spécifications techniques

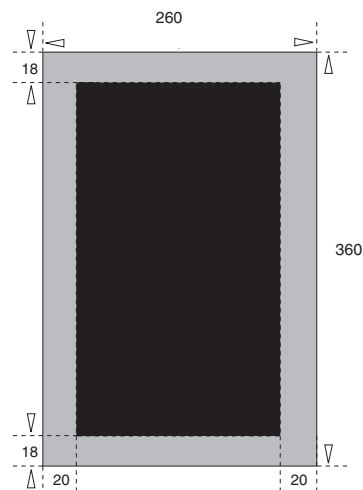

Ci-dessous, vous trouverez les spécifications relatives à la zone d'encollage de la carte et du magazine. La zone d'encollage est toujours parallèle au dos du magazine. Tolérances ± 5 mm.



Format d'une carte-réponse collée

A = min. 65 mm / max. 160 mm

B = min. 85 mm / max. 210 mm



Passe

Veuillez tenir compte d'une passe de

- 1.000 ex. si le tirage est 25.000 ou moins de 25.000 ex.

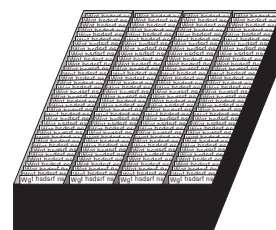
- 2% si le tirage dépasse 25.000 ex.

Emballage des échantillons

Les échantillons doivent être emballés en quantités égales en boîtes.

S'il y a plus d'une rangée par boîte, les échantillons seront séparés par des intercalaires solides et plus hauts que les échantillons. La livraison doit se faire en boîtes emballées de manière telle que tous risques de déformation due à l'emballage ou au transport soient exclus.

Les échantillons doivent tous se trouver dans le même sens.



COLLAGE D'ÉCHANTILLONS ET CARTES-RÉPONSE

A NOUS SUR COUVERTURE

Chaque envoi de matériel doit être accompagné d'une note d'envoi reprenant au minimum les informations suivantes: nom du donneur d'ordre, nom de l'annonceur, date et titre de toutes les éditions dans lesquelles le matériel est prévu, nom du thème ainsi qu'une référence au numéro d'ordre correspondant.

Description

Il est possible de coller des échantillons, cartes et brochures sur la première page d'un cahier dans la première moitié des magazines RMG.

Spécifications techniques


• Format d'une carte-réponse collée sur la couverture

A = min. 90 mm / max. 205 mm

B = min. 60 mm / max. 130 mm

Épaisseur minimum: 1 feuille 130 g

Épaisseur maximum: 10 mm

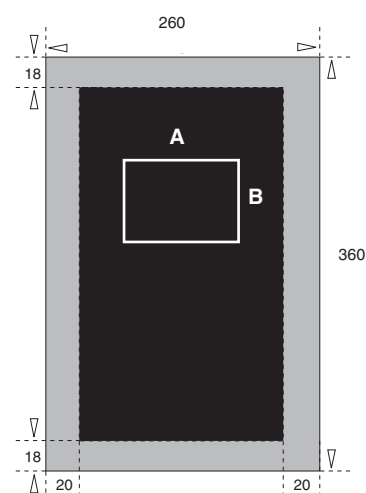


• Emplacement d'encollage sur la page

Zone d'encollage = zone noire

Pour obtenir un résultat satisfaisant, il est indispensable de nous livrer 200 exemplaires d'essai des échantillons, brochures ou cartes à coller afin de permettre à l'imprimerie d'effectuer un test.

Veuillez fournir à Roularta Media Group, Caroline De Lie, Meiboomlaan 33, 8800 Roeselare, Belgique.



Passe

Veuillez tenir compte d'une passe de

- 1.000 ex. si le tirage est 25.000 ou moins de 25.000 ex.

- 2% si le tirage dépasse 25.000 ex.

Emballage des échantillons

Les échantillons doivent être emballés en quantités égales en boîtes.

S'il y a plus d'une rangée par boîte, les échantillons seront séparés par des intercalaires solides et plus hauts que les échantillons. La livraison doit se faire en boîtes emballées de manière telle que tous risques de déformation due à l'emballage ou au transport soient exclus.

Les échantillons doivent tous se trouver dans le même sens.

